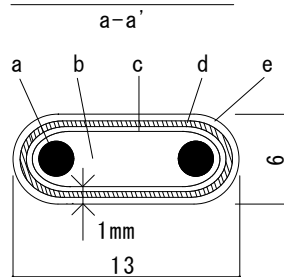
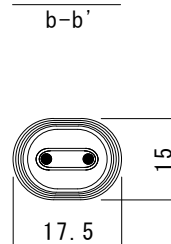


① 発熱線断面図

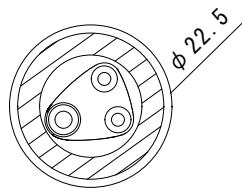


断面図

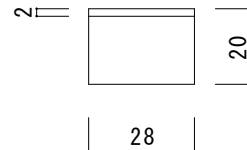


断面図

c-c'



d視



仕様

定格電圧 単相200V			
型番	長さ(L)	定格消費電力	設備容量
PFP- 2B	2,000	32W	64W
PFP- 3B	3,000	48W	96W
PFP- 4B	4,000	64W	128W
PFP- 5B	5,000	80W	160W
PFP- 6B	6,000	96W	192W
PFP- 8B	8,000	112W	224W
PFP-10B	10,000	140W	280W
PFP-12B	12,000	168W	336W
PFP-14B	14,000	196W	392W
PFP-16B	16,000	224W	448W
PFP-18B	18,000	252W	504W
PFP-20B	20,000	280W	560W
PFP-25B	25,000	350W	700W
PFP-30B	30,000	420W	840W

⑥	リード部	VCTFK 1.25sq×2C (黒)	
⑤	サーモスタット	5℃ ON 12℃ OFF (±4℃)	
④	端末部	ポリオレフィン樹脂	
③	リード線	VCTF 1.25sq×3C φ7.8	
②	接続部	ポリオレフィン樹脂	
①	発熱線	e 外層被覆	フッ素樹脂
		d 金属編組	銅編組
		c 外層被覆	ポリエチレン系難燃絶縁体
		b 抵抗体	カーボン発熱体
		a 導体	ニッケルメッキ銅より線
番号	名称	材質・備考	