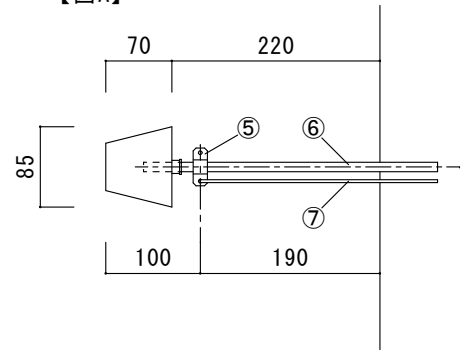
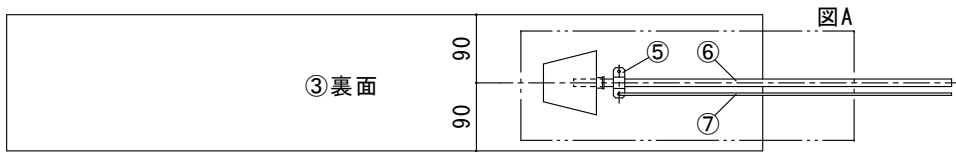
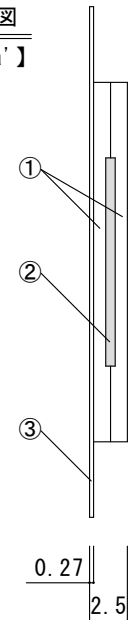


拡大図
【図A】



断面図
【a-a'】



仕様

型番	定格電圧	巾	消費電力	重量
CH-152	1φ 200V	W150	50W/m	1.2Kg/m

⑦	アース線	KIV2.0sq×2m(緑・黄)
⑥	リード線	VCT-2C×2m(灰色) 10.0m以下 1.25sq φ9.6
⑤	サドル	
④	ダンプロンテープ	
③	保護鉄板	ガルバリウム鋼板 t=0.27
②	発熱体	
①	プチルシート	
番号	名称	材質・備考