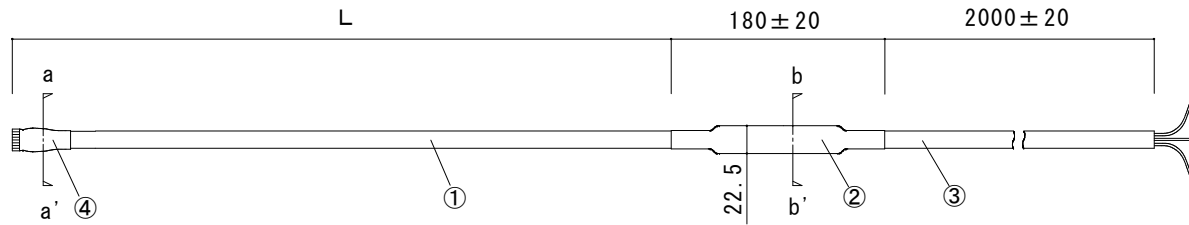
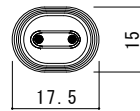


ケーブルヒーター外形図



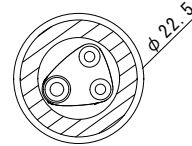
断面図

a-a'



断面図

b-b'

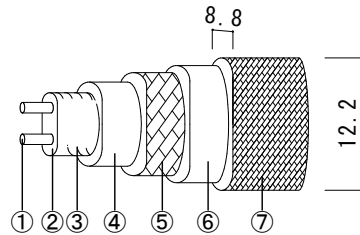


仕様

定格電圧	単相200V
消費電力	35W/m

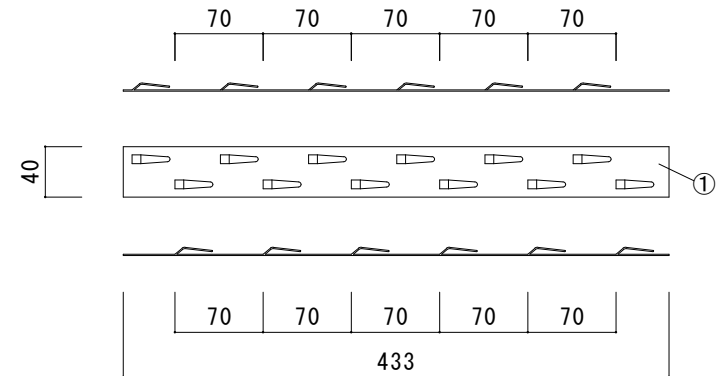
④	端末部	ポリオレフィン樹脂
③	リード線	2PNCT 1.25sq×3C φ10.5
②	接続部	ポリオレフィン樹脂
①	発熱線	
番号	名称	材質・備考

ケーブルヒーター発熱線詳細図



⑦	グラスファイバ網組+耐熱ワニスコーティング	グラスヤーン	0.30	8.5×12.1
⑥	外部シース	シリコン	1.36	7.9×11.5
⑤	銅網組	スズメッキ	0.24	5.18×9.38
④	内部シース	シリコン	0.85	4.7×8.9
③	抵抗線	合金線		
②	1次絶縁体	シリコン	0.655	3.0×6.6
①	バスワイヤ	スズメッキ		
番号	区分	構成(材質)	厚み(mm)	完成外径(mm)

ケーブルヒータースペーサー



①	スペーサー	アルミ(アルマイト処理) t1.0×40×433
番号	名称	材質・備考