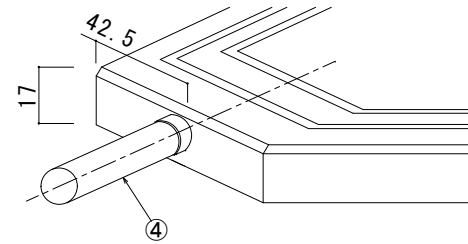
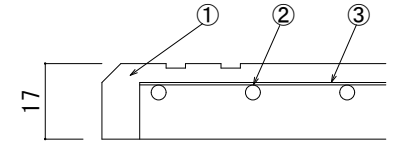


リード線取出し口部



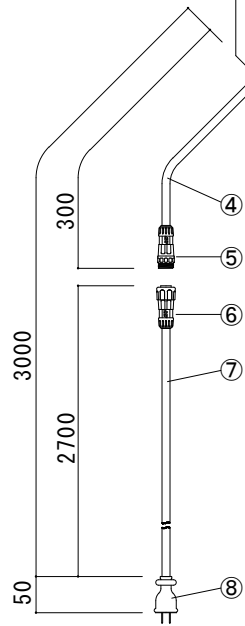
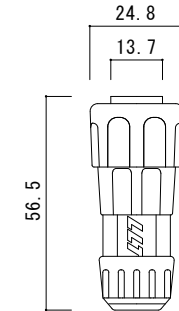
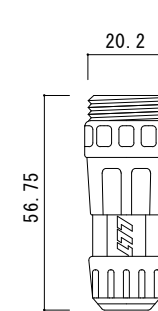
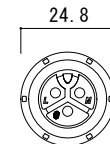
拡大断面図



⑤詳細図



⑥詳細図



仕様

型番	定格電圧	寸法	消費電力	重量
AEH-E85100	AC100V	W850 × L1000 × t17	260W	14.5Kg
AEH-E85150		W850 × L1500 × t17	390W	21.5Kg
AEH-E85200		W850 × L2000 × t17	520W	28.5Kg

⑧	丸形ゴムプラグ	型番MP2518
⑦	付属電源ケーブル	2PNCT 1.25sq-2C φ9.8
⑥	ジョイントコネクタ	ナイロン
⑤	ジョイントプラグ	ナイロン
④	リード線	2PNCT 1.25sq-2C φ9.8
③	均熱板	t=0.35
②	発熱体	
①	弾性カラーゴムチップ	ゴム 表面色:グレーミックス
番号	名称	材質・備考