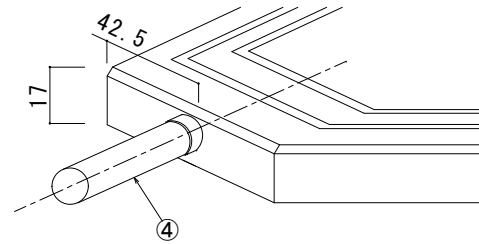
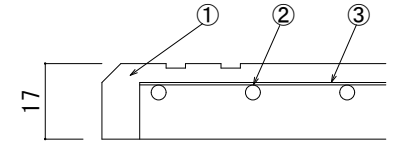


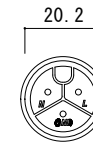
リード線取出し口部



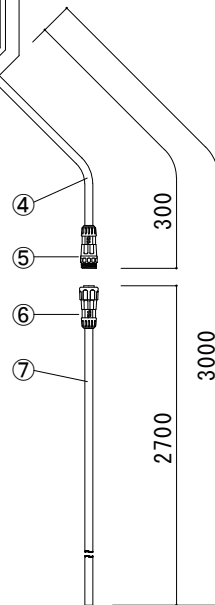
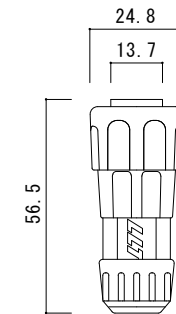
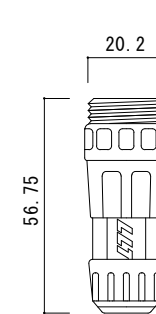
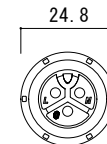
拡大断面図



⑤詳細図



⑥詳細図



仕様

型番	定格電圧	寸法	消費電力	重量
AEH-E85100B	1φ200V	W850×L1000×t17	260W	14.5Kg
AEH-E85150B		W850×L1500×t17	390W	21.5Kg
AEH-E85200B		W850×L2000×t17	520W	28.5Kg

番号	名称	材質・備考
⑦	付属電源ケーブル	2PNC 1.25sq-2C φ9.8
⑥	ジョイントコネクタ	ナイロン
⑤	ジョイントプラグ	ナイロン
④	リード線	2PNC 1.25sq-2C φ9.8
③	均熱板	t=0.35
②	発熱体	
①	弾性カラーゴムチップ	ゴム 表面色:グレーミックス